



# UNIVERSITÀ DEGLI STUDI DI TORINO

Direzione Affari Generali e Patrimonio Culturale  
Area Servizi Bibliotecari di Ateneo  
Sezione Servizi Bibliografici Digitali

Guida all'uso del servizio di accesso off campus Bibliopass

## Bibliopass - accesso off campus alla Biblioteca digitale UniTO

Bibliopass ti consente di **accedere a riviste, ebook e banche dati** online acquisite da UniTO anche **al di fuori dell'Ateneo**, per esempio da casa o da dispositivo mobile.

Al link <https://bibliopass.unito.it/menu> inserisci **username e password di Unito** (le credenziali della posta elettronica) e seleziona la tua area disciplinare di riferimento (ad es. come in Fig. 1 su AREA BIOMEDICA).

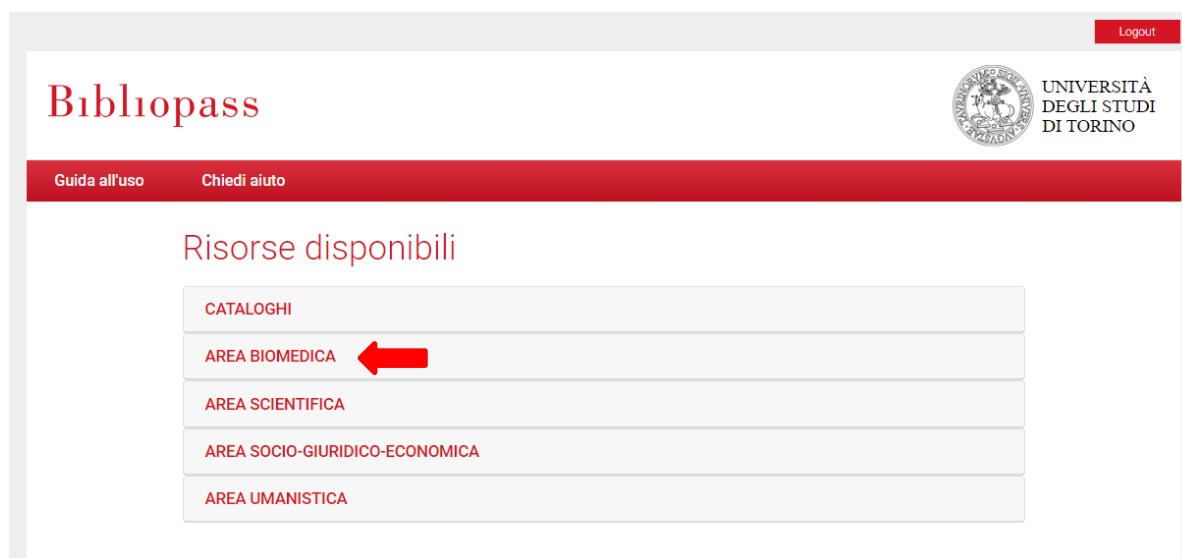


Figura 1 - Menu del servizio Bibliopass.

A questo punto potrai visualizzare un elenco delle piattaforme editoriali e delle banche dati di interesse per l'area disciplinare selezionata, nella Fig. 2 ad esempio quelle per l'AREA BIOMEDICA.

### Risorse disponibili

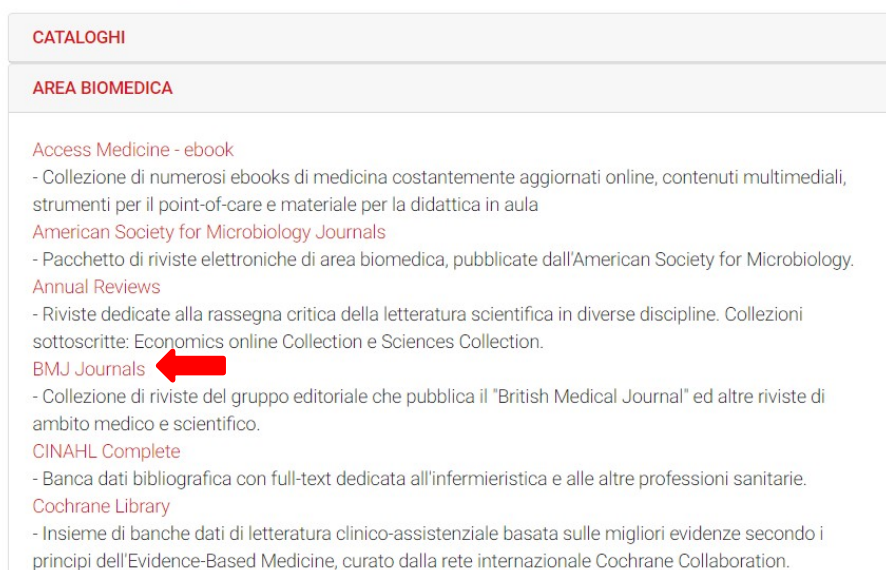


Figura 2 - Elenco delle risorse per l'AREA BIOMEDICA.



# UNIVERSITÀ DEGLI STUDI DI TORINO

Direzione Affari Generali e Patrimonio Culturale  
Area Servizi Bibliotecari di Ateneo  
Sezione Servizi Bibliografici Digitali

Guida all'uso del servizio di accesso off campus Bibliopass

Cliccando ad esempio sul link a "BMJ Journals" (vedi Fig. 2) puoi navigare normalmente all'interno della risorsa. Puoi consultare il testo completo direttamente online o scaricare il pdf. Per accedere correttamente ai contenuti **verifica sempre che la URL contenga la stringa "unito"**, come mostrato in Fig. 3 in caso contrario riparti dal menu iniziale .

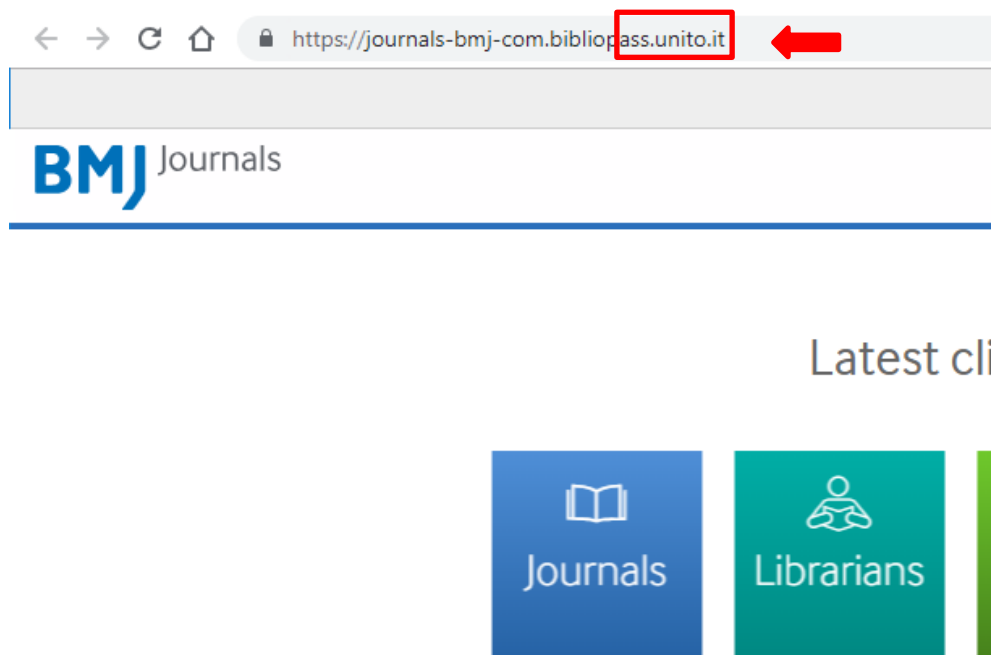


Figura 3 - Indirizzo URL di BMJ Journals modificato da Bibliopass.

Per cambiare risorsa, riparti sempre dal menu "Risorse disponibili" (vedi Fig, 1).


- Proceedings of the National Academy of Sciences (PNAS)  
- Rivista ufficiale della National Academy of Sciences degli Stati Uniti.
- PsycInfo  
- Contiene abstracts di riviste accademiche, libri e tesi nell'ambito delle scienze comportamentali e della salute mentale.
- PubMed   
- Banca dati che comprende più di 25 milioni di citazioni di letteratura biomedica, tra cui Medline, curata dalla National Library of Medicine (USA). Le citazioni possono essere corredate da link al full-text in PubMed Central o sul sito dell'editore.
- SciVal  
- SciVal offre strumenti per l'analisi dei risultati della ricerca a partire dai dati della produzione scientifica.
- Scopus  
- Database di citazioni ed abstracts dell'editore Elsevier. Indicizza riviste e conference papers.

Figura 4 – Link a PubMed nell'elenco delle risorse dell'AREA BIOMEDICA



# UNIVERSITÀ DEGLI STUDI DI TORINO

Direzione Affari Generali e Patrimonio Culturale  
Area Servizi Bibliotecari di Ateneo  
Sezione Servizi Bibliografici Digitali

Guida all'uso del servizio di accesso off campus Bibliopass

Se parti da una citazione bibliografica reperita in una banca dati (ad esempio selezionando PubMed come indicato in Fig. 4), clicca sul pulsante TROVA per verificare la disponibilità del testo completo (come mostrato in Fig. 5).



Figura 5 – Record di PubMed con **TROVA**.

Se la versione elettronica è disponibile, clicca su **GO** per accedere al testo completo (come indicato in Fig. 6).

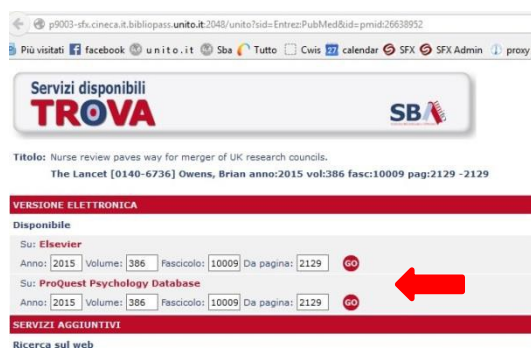


Figura 6 – Menu del servizio Trova richiamato dal record di PubMed (L'URL di Trova è automaticamente modificata da Bibliopass).

Puoi accedere ai contenuti anche a partire dai cataloghi elencati nella sezione CATALOGHI del menu “Risorse disponibili” (vedi Fig. 7 che mostra il link a Tutto)



Figura 7 – Elenco delle risorse della sezione CATALOGHI.



# UNIVERSITÀ DEGLI STUDI DI TORINO

Direzione Affari Generali e Patrimonio Culturale  
Area Servizi Bibliotecari di Ateneo  
Sezione Servizi Bibliografici Digitali

Guida all'uso del servizio di accesso off campus Bibliopass

Dopo aver lanciato una ricerca su uno dei cataloghi (ad esempio su Tutto, come in Fig. 8), clicca su **TROVA** per verificare la disponibilità del testo completo.

The screenshot shows the 'Tutto' search interface. At the top, there are navigation links for 'Catalogo', 'Riviste online e ebook', and 'Banche dati'. The search bar contains 'giornale storico della letteratura italiana' and 'Tutte le collezioni'. The search button is labeled 'Cerca' and 'Ricerca Avanzata'. Below the search bar, there are options to 'Personalizza i tuoi risultati' and 'rss'. The search results show 'Risultati 1 - 10 di 13.492 per Tutte le collezioni'. The first result is 'Giornale Storico della Letteratura italiana' by Bonora, Ettore, with the article 'Romanische Forschungen, Jan 1, 1988, Vol.100(1), p.87 [Rivista Peer Reviewed]'. A red arrow points to the 'TROVA' button next to the article title.

Figura 8 – Record di Tutto.

Se la versione elettronica è disponibile, clicca su **GO** per accedere al testo completo (come indicato in Fig. 9).

The screenshot shows the 'Trova' service menu. At the top, there are logos for 'Servizi disponibili TROVA' and 'SBA'. The title is 'Giornale Storico della Letteratura italiana' and 'Romanische Forschungen : Vierteljahrsschrift für romanische Sprachen und Literature'. Under the heading 'VERSIONE ELETTRONICA', there are three options: 'Su: PAO - Periodicals Archive Online', 'Su: DigiZeitschriften', and 'Su: JSTOR'. Each option has a 'GO' button. A red arrow points to the 'GO' button for DigiZeitschriften.

Figura 9 - Menu del servizio Trova richiamato dal record di Tutto (L'URL di Trova è automaticamente modificata da Bibliopass).




# UNIVERSITÀ DEGLI STUDI DI TORINO

Direzione Affari Generali e Patrimonio Culturale

Area Servizi Bibliotecari di Ateneo

Sezione Servizi Bibliografici Digitali

Guida all'uso del servizio di accesso off campus Bibliopass

Quando hai terminato di effettuare le tue ricerche su Bibliopass, ricordati di uscire dal servizio cliccando sul bottone di logout  presente nel menu delle risorse in alto a destra (vedi Fig. 10).

**Fai attenzione: dopo il logout sarai uscito solo dal servizio Bibliopass!**

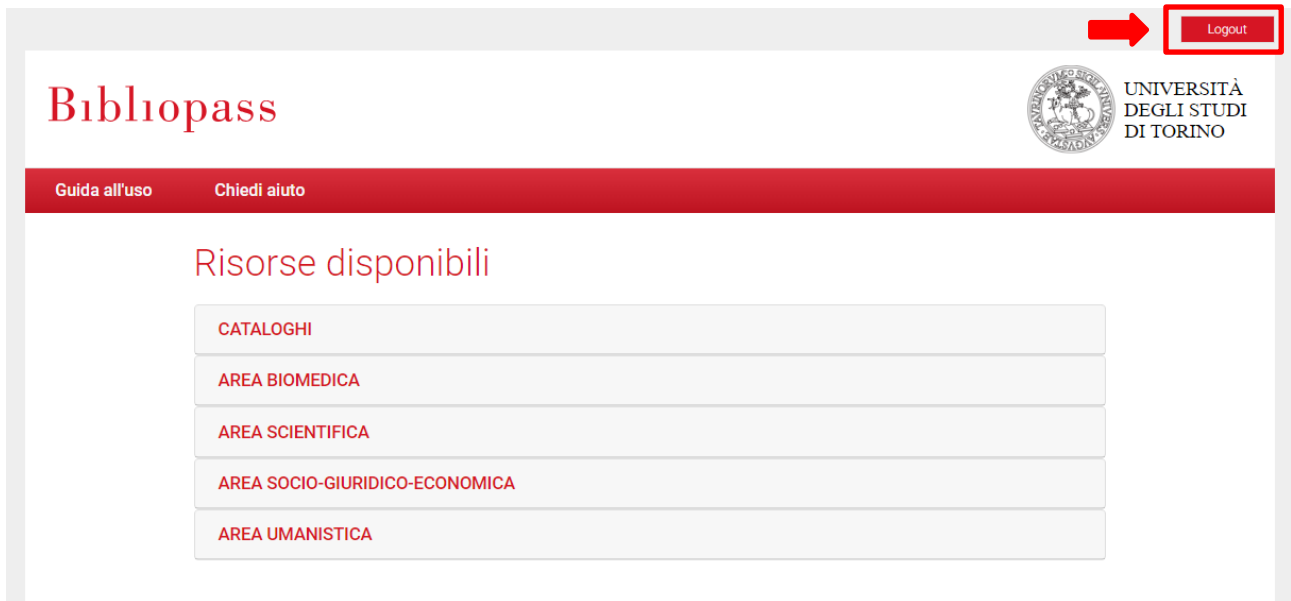


Fig. 10 – Bottone di logout.

Una volta uscito dal servizio Bibliopass puoi scegliere di uscire anche da tutti gli altri servizi UniTO a cui sei autenticato cliccando sul link "**Fai logout dai servizi UniTO**" come indicato in Fig. 11.



Fig. 11 – Messaggio di logout dal servizio Bibliopass.



# UNIVERSITÀ DEGLI STUDI DI TORINO

Direzione Affari Generali e Patrimonio Culturale  
Area Servizi Bibliotecari di Ateneo  
Sezione Servizi Bibliografici Digitali

Guida all'uso del servizio di accesso off campus Bibliopass

Solo a questo punto visualizzerai il messaggio che ti confermerà l'avvenuto logout da tutti i servizi UniTO, come mostrato in Fig. 12.

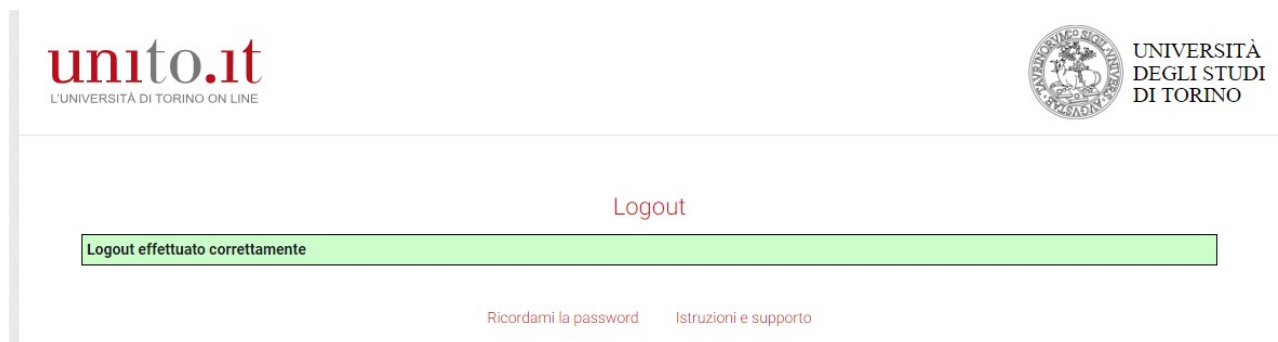


Fig. 12 – Messaggio di logout dai servizi online di UniTO.

Se accedi al Servizio Bibliopass da un pc accessibile da tutti, ti invitiamo a **effettuare entrambe le procedure di logout** da Bilbiopass e successivamente dai servizi UniTO **in modo da evitare che altri utenti del pc possano accedere con le tue credenziali ai vari servizi UniTO.**

Se alcune risorse non sono presenti o non sono momentaneamente accessibili in **Bibliopass**, puoi usare in alternativa il **Proxy Unito**, configurandolo sul browser secondo queste [istruzioni](#) e accedendo dai consueti indirizzi delle risorse, elencati [qui](#). **Non usare mai i due servizi contemporaneamente!**

Bibliopass è un servizio gestito dalla Direzione Affari Generali e Patrimonio Culturale in collaborazione con la Direzione Sistemi Informativi, Portale, E-learning.

In caso di malfunzionamento, per informazioni o suggerimenti, scrivi all'[helpdesk](#).  
Per problemi di autenticazione, consulta queste [istruzioni](#).