



UNIVERSITÀ DEGLI STUDI DI TORINO

Direzione Sviluppo Organizzativo, Innovazione e Servizi Bibliotecari
Ufficio Servizi Bibliografici Digitali e Innovazione Tecnologica

Istruzioni per la configurazione del servizio proxy nel browser Chrome

Istruzioni per la configurazione del servizio proxy nel browser Chrome.

Per configurare il servizio proxy nel browser Chrome occorre compiere i seguenti passaggi:

1. Dopo aver cliccato sull'icona dei Menu in alto a destra, seleziona la voce "Impostazioni" come indicato in figura 1.

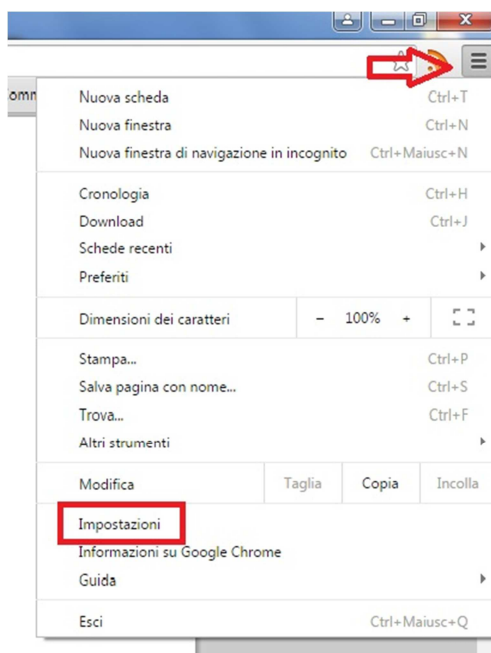


Figura 1 – Impostazioni.



UNIVERSITÀ DEGLI STUDI DI TORINO

Direzione Sviluppo Organizzativo, Innovazione e Servizi Bibliotecari
Ufficio Servizi Bibliografici Digitali e Innovazione Tecnologica

Istruzioni per la configurazione del servizio proxy nel browser Chrome

- Una volta aperta la nuova scheda, scorri la pagina verso il basso e clicca su “Mostra impostazioni avanzate”, come indicato nella figura 2.

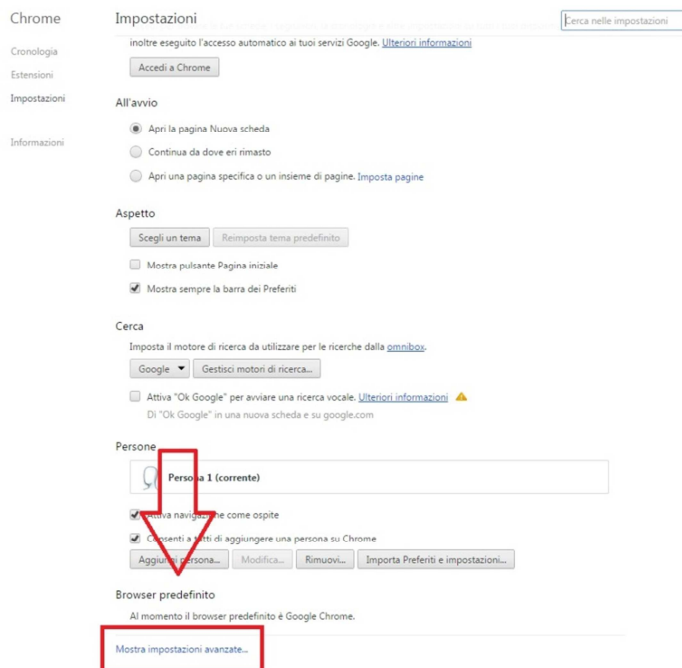


Figura 2 – Impostazioni – Mostra impostazioni avanzate.



UNIVERSITÀ DEGLI STUDI DI TORINO

Direzione Sviluppo Organizzativo, Innovazione e Servizi Bibliotecari

Ufficio Servizi Bibliografici Digitali e Innovazione Tecnologica

Istruzioni per la configurazione del servizio proxy nel browser Chrome

3. Quindi vai alla voce “Rete” e clicca sul bottone “Modifica impostazioni proxy”, come nella figura 3.

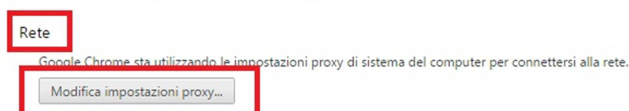


Figura 3 – Modifica impostazioni proxy

4. Dopo aver selezionato la scheda “Connessioni”, clicca sul pulsante “Impostazioni LAN”, come indicato nella figura 4.

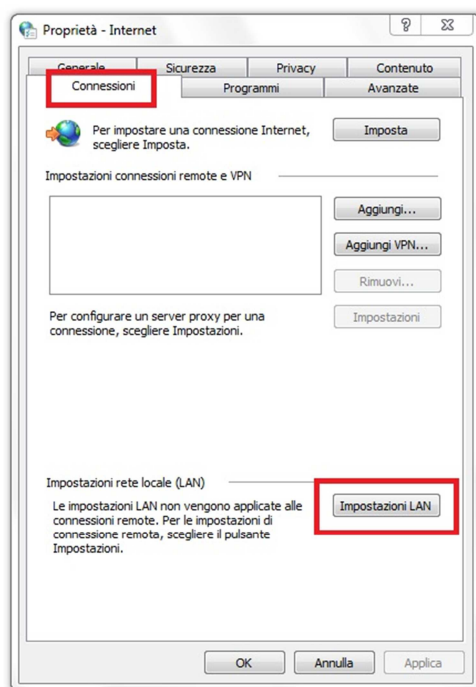


Figura 4 – Scheda Connessioni – Impostazioni LAN.

5. Nella scheda “Impostazioni rete locale” della sezione “Server proxy” spunta la casella “Utilizza un server proxy per le connessioni LAN”, quindi inserisci nella casella “Indirizzo” il testo **proxy.unito.it** e nella casella “Porta” il valore **3128** come illustrato nella figura 5. Terminata la configurazione clicca sul pulsante “OK”.



UNIVERSITÀ DEGLI STUDI DI TORINO

Direzione Sviluppo Organizzativo, Innovazione e Servizi Bibliotecari
Ufficio Servizi Bibliografici Digitali e Innovazione Tecnologica

Istruzioni per la configurazione del servizio proxy nel browser Chrome

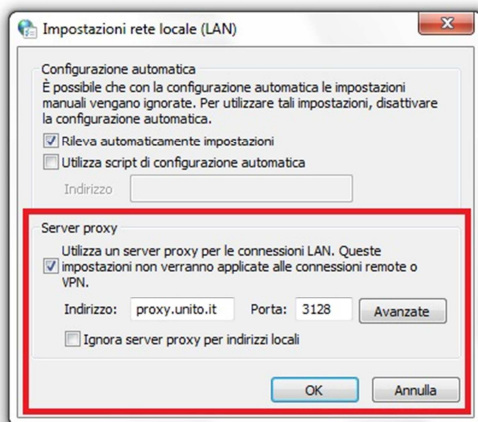


Figura 5 – Configurazione manuale dei proxy

Ora puoi iniziare la navigazione. Inserisci le username e password delle credenziali di Unito quando richieste.

Per qualsiasi segnalazione o richiesta di chiarimenti puoi contattarci all'indirizzo primo.sba@unito.it.

La versione più recente di questo documento è scaricabile nella sezione "Accedi da casa" del sito del Sistema Bibliotecario di Ateneo dell'Università degli Studi di Torino all'indirizzo: .

<http://www.sba.unito.it/it/strumenti/accedi-da-casa/>

Nella stessa sezione sono pubblicate anche le istruzioni per gli altri principali browser in uso.

Informazioni sul documento	
Autore:	Ufficio Servizi Bibliografici Digitali e Innovazione Tecnologica
Versione:	1.0.0
Ultimo aggiornamento:	22/06/2015
Documento scaricabile da:	http://www.sba.unito.it/it/strumenti/accedi-da-casa/
Nome del file	proxy.explorer.pdf